

# 出店管理マニュアル



JW Ocean Avenue Japan

---

# 【目次】

■ 出店者マイページ .....	4
■ 機能追加・変更について .....	5
■ ログイン画面 .....	6
■ ホーム .....	7
■ 出品商品管理 .....	10
1. 出品商品一覧 .....	11
2. 出品商品新規登録 .....	13
■ 画像管理 .....	19
1. 登録画像一覧 .....	20
2. 画像新規登録 .....	21
■ 配送設定管理 .....	22
1. 配送情報一覧 .....	23
2. 配送情報新規登録 .....	24
■ 注文管理 .....	41
1. 注文商品一覧 .....	42

■出荷管理	43
1. 出荷依頼商品一覧	44
2. 出荷完了商品一覧	46
■販売実績管理	47
1. 未請求販売実績	48
2. 請求済販売実績一覧	51
3. 承認済請求書一覧	52
■お問い合わせ管理	53
1. 出荷依頼商品一覧	54
■出店者情報一覧	57
1. 店舗情報	58
2. 特定商取引表記情報等	59
3. アカウント情報	60
4. 口座情報	61
5. 契約プラン情報	62
6. 契約情報者	63

# 【出店者マイページ】

## ■マイページについて

商品登録から販売実績管理までをご自身で行えるシステムです。

運営を効率的にできるよう、新機能を追加し、新システムのリリースを行いました。

弊社では、出店者様の運営を**全力**でサポートいたします。

## ■推奨環境

・Windows10

・Mac

※タブレット端末での操作は動作確認がとれていないため、推奨していません。

## 【ブラウザ】

・Firefox

※Firefox以外のブラウザでの操作は動作確認がとれていないため、推奨していません。

## ■お問い合わせ

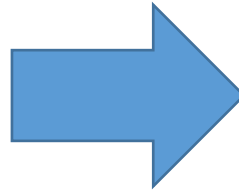
Email: [jwoasupport@jwoceanavenue.com](mailto:jwoasupport@jwoceanavenue.com)

※お問合せは、ご本人様からメールでお願いしております

# 【機能追加/変更について】

## (旧)システムの機能

- ・情報管理
  - 情報確認
- ・商品管理
  - 商品一覧
  - 新規登録
- ・画像管理
  - 画像一覧
  - 画像アップロード
- ・出荷管理
  - 出荷指示一覧
  - 月間販売実績



## (新)システムの機能

- ・ホーム
  - JWOAインフォメーション
  - 受注及び出荷情報
  - 出店者ステータス
  - 契約プラン
  - ログイン情報
- ・出品商品管理
  - 出品商品一覧
  - 出品商品新規登録
- ・画像管理
  - 登録画像一覧
  - 画像新規登録
- ・配送設定管理
  - 配送情報一覧
  - 配送情報新規登録
- ・注文管理
  - 注文商品一覧
- ・出荷管理
  - 出荷依頼商品一覧
  - 出荷完了商品一覧
- ・返品管理
  - 交換依頼商品一覧
  - 返品依頼商品一覧
  - 返品完了商品一覧
- ・販売実績管理
  - 未請求販売実績
  - 請求済販売実績一覧
  - 承認済請求書一覧
- ・お問い合わせ管理
  - お問い合わせ一覧
- ・出店者情報管理
  - 店舗情報
  - 特定商取引表記情報等
  - アカウント情報
  - 口座情報
  - 契約プラン情報
  - 契約者情報

# 【ログイン】

## ■入力項目

- ・ログインID (メールアドレス)
- ・パスワード

## ■ログインできない場合

- ・下記のアドレスへ連絡して下さい

[jwoasupport@jwoceanavenue.com](mailto:jwoasupport@jwoceanavenue.com)

※お問合せは、ご本人様からメールでお願いしております

JW Ocean Avenue Japan

**NEXUS**  
Administrator System

管理者ログイン Admin System Login

Login ID  
ログインID

Password  
パスワード

ログイン

ホーム

Main Home

# 【ホーム / Main Home】

## ■項目

### ・JWOAインフォメーション

⇒出店者様宛てのお知らせを表示します

### ・受注及び出荷情報

⇒注文及び出荷についての実績数を表示します

### ・出店者ステータス

⇒出店状況を表示します

### ・契約プラン情報

⇒出店契約プランの詳細を表示します

### ・ログイン情報

⇒ログイン情報を表示します

## (通常は非表示)

### ・交換依頼商品

### ・返品依頼商品

⇒交換/返品依頼がはいった場合に表示されます

JW Ocean Avenue

Login User :  様 ログアウト

- Exhibitor Main Menu -

- ホーム
- 出品商品管理
- 画像管理
- 配送設定管理
- 注文管理 (224)
- 出荷管理 (21)
- 返品管理 (5)
- 販売実績管理
- お問い合わせ管理 (5)
- 出店者情報管理

### ホーム Main Home

#### JWOAインフォメーション JWOA Notice Information

2020-11-16	本日 10時よりデバックが開始
2020-11-10	はじまりますよ
2020-08-27	出店者の皆様へ
2020-08-27	リニューアルオープン

- 「返品依頼商品」が5件あります -  
※返品商品が届き次第、返品処理をお願い致します。

#### 受注及び出荷情報 Exhibitor Work Information

本日注文数	0件
本日出荷依頼数	0件
現在注文数	224件
出荷依頼数	21件
出荷完了数	113件
出荷完了数(未請求)	113件

#### 契約プラン情報 Agreement Information

契約プラン	スタンダードプラン
契約状況	契約完了
契約金額	50,000円(税抜)
商品有効最大数	30点
契約更新日	2020年08月31日
契約有効期間	2021年08月末日まで有効

#### 出店者ステータス Exhibitor State Information

出店者区分	個人出店者
出店状況	出店中
商品CODE	281
販売中出品商品数	30点
販売外出品商品数	51点
登録画像数	2枚

#### ログイン情報 Login Information

email(LoginID)	test4@test.com
ログイン回数	122回
最終IPアドレス	110.2.57.38
最終ログイン日時	2021年02月24日 11時53分22秒



# 【JWOAインフォメーション】

ホーム Main Home

JWOAインフォメーション JWOA Notice Information

2020-11-16	本日 10時よりデバックが開始
2020-11-10	はじまりますよ
2020-08-27	出店者の皆様へ
2020-08-27	リニューアルオープン

クリック

受注及び出荷情報 Exhibitor Work Information

本日注文数 0件

大口出荷仕数 0件

JWOAインフォメーション JWOA Notice Information 閉じる

■お知らせ日時 Information Time	2020-11-16
■タイトル Information Title	本日 10時よりデバックが開始
■お知らせ内容 Information Message	よろしくお願ひします。

お知らせが表示されます

## ■JWOAインフォメーションの確認

1. お知らせをクリック
2. お知らせ内容がポップアップで表示されます。

# 出品商品管理

出品商品一覽  
出品商品新規登録

# 【出品商品管理 - 出品商品一覧】

## ◆ 1 .

### 検索条件入力項目

空欄検索 ⇒ 全件検索

検索条件 ⇒ 部分一致

※記号は検索に一致しない場合あり

## ◆ 2 .

### サイト表示確認(アイコンクリック)

・プレビュー

ECサイト商品ページへ移動します

## ◆ 3 .

### 商品詳細確認&ステータスなどの変更

・詳細は12~18ページにて説明

- Exhibitor Main Menu -

出品商品管理 - 出品商品一覧

出品商品一覧 出品商品新規登録

1

商品名称  商品コード  タグ文字

ステータス  カテゴリ①  カテゴリ②

販売価格  ~  在庫数  ~

登録日  ~  公開日  ~

検索実行

表示商品点数: 4点 ※販売価格は税込にて表示しています。

修正依頼/納品シート待 申請中/審査中/最終審査 販売停止/販売終了/却下 編集作業中

商品コード SKUコード ステータス	商品画像	商品名称 商品概要 [在庫定数][在庫数]	登録日 更新日 VIEW	
jwoa-0000005 jwoa-0000005_1 販売中		RON HERMAN口ハーマンサマーニット帽 販売価格: 8,800円 在庫定数: 25点 現在在庫数: 20点 要補充 消費税率: 10% カテゴリ: 小物 配送名称: パターン3 (1個毎に1,210円or2,420円) 【御注文個数・個数超過タイプ】	2020-08-26 2020-08-26 VIEW	EDIT
jwoa-0000003 jwoa-0000003_1 販売中		再購入商品3テスト8/25 [あああ] 販売価格: 18,150円 在庫定数: 30点 現在在庫数: 295点 消費税率: 10% カテゴリ: 男性用ボディケア 配送名称: パターン5 3★ (5枚毎に370円) チケット専用【御注文個数・個数超過タイプ】	2020-08-25 2020-09-02 VIEW	EDIT

# 【出品商品管理 - 商品情報回覧】…11ページの ③ 詳細表示アイコンを押下した次の画面

画面1

出品商品管理 - 商品情報回覧

出品商品一覧

商品メインデータ

商品種別 再購入品  
商品コード jw0a-0000003  
商品名称 再購入商品 3テスト8/25  
配送名称 パターン5 3★ (5枚毎に370円) チケット専用【即注文個数-個数超過タイプ】  
カテゴリ名称 男性用ボディーケア【10%】  
注意事項  
製造メーカー 講師namada  
商品タグ サロンチケット  
商品説明

商品SKUデータ

販売ステータス  切替  販売中  
申請回数 2回

仕入単価(税抜) 7,000円 上代価格(税抜) 18,500円  
JANコード 75595146235a  
色やサイズ等 あああ  
サイズ(高) 0cm サイズ(幅) 0cm サイズ(奥行) 0cm  
重量 1.0g  
在庫定数  修正  50個 在庫数  修正  295個 同時販売個数 1個  
公開開始日時 2020-08-01 15:38:00 公開終了日時 2020-12-01 15:38:00

商品サムネール 商品画像(メイン)

画面2

商品サムネール 商品画像(メイン)

商品画像(サブ1) 商品画像(サブ2) 商品画像(サブ3)

新規登録日 2020-08-25 15:39:53 最終更新日 2020-09-02 15:50:05

商品オプションデータ

オートシップ販売 -  
オートシップ可否 無効  
賞味期限 ※賞味期限について：食品関係を販売する場合は出来るだけ記載して下さい。

販売ステータス推移状況

2020-08-26 12:32:38	最終審査	→	販売中
2020-08-26 12:32:32	審査中	→	最終審査
2020-08-26 12:32:26	最終審査	→	審査中
2020-08-26 12:32:18	審査中	→	最終審査

## ■変更可能項目

・販売ステータス：切替⇒①編集中⇒②申請中

切替⇒①販売中⇒②(販売停止or販売終了)

・在庫定数：修正⇒在庫定数を設定できます。

(設定した場合は出品商品一覧の商品欄に設定数量を下回ると **要補充** と表示されます。)

・在庫数：修正⇒在庫の数

# 【出品商品管理 - 出品商品新規登録】

出品商品管理 - 出品商品新規登録 - 配送設定選択 画面1

出品商品一覧 出品商品新規登録

■ 新規登録用商品情報

登録商品種別 再購入品登録

■ 配送設定リスト絞込機能

配送名称  Q リスト絞込実行

■ 配送設定選択 送料算出に影響しますので配送タイプをご確認の上選択下さい。

パターン1 (1個毎に770円or1,320円) 【御注文個数-個数超過タイプ】	簡易表示	確定し次へ
パターン2 (1個毎に990円or1,870円) 【御注文個数-個数超過タイプ】	簡易表示	確定し次へ
パターン3 (1個毎に1,210円or2,420円) 【御注文個数-個数超過タイプ】	簡易表示	確定し次へ
パターン4 (2個毎に770円or1,320円) 【御注文個数-個数超過タイプ】	簡易表示	確定し次へ
パターン5 (2個毎に990円or1,870円) 【御注文個数-個数超過タイプ】	簡易表示	確定し次へ



出品商品管理 - 出品商品新規登録 - 商品カテゴリ選択 画面2

出品商品一覧 出品商品新規登録

■ 新規登録用商品情報

登録商品種別 再購入品登録  
配送名称 パターン1 (1個毎に770円or1,320円) 【御注文個数-個数超過タイプ】

■ 商品カテゴリ絞込機能

第一カテゴリ  Q リスト絞込実行

商品カテゴリ

- 美容・コスメ
- フード・ドリンク
- 健康補助食品
- 日用品・家具インテリア
- ファッション
- 家電
- チケット・割引券
- ブランド
- ギフト
- 防災グッズ
- キッズ・ベビー

美容・コスメ: スキンケア; その他スキンケア [消費税率: 10%]



## ■ 設定画面1の項目

1. 配送名称 : 検索条件 ⇒ 部分一致  
※記号は検索と一致しない場合あり!
2. 簡易表示 : 簡易的な発送説明画面がポップアップで表示
3. 確定し次へ: 設定したい配送方法のボタンを押下する

## ■ 設定画面2の項目

1. 第一カテゴリ : リストボックスから適切なカテゴリを選択 - リスト絞込実行  
※一覧が選択したカテゴリで表示される
2. 確定し次へ : 設定したいカテゴリのボタンを押下する

# 【出品商品管理 - 出品商品新規登録 - 商品メインデータ作成】

## ■商品メインデータ作成

- ・商品タグ：設定が可能です(任意)
- ・商品名称：商品名をご入力ください(必須)
- ・商品説明：商品の詳細を入力してください(必須)  
※機能については、15ページで説明
- ・注意事項：商品に関する注意事項をご入力ください(任意)
- ・製造メーカー：必要ような場合は、ご入力ください(任意)

⇒ご入力 completedしたら、[確定し次へ](#) ボタンを押下します

出品商品管理 - 出品商品新規登録 - 商品メインデータ作成

出品商品一覧 出品商品新規登録

■新規登録用商品情報

登録商品種別 再購入品登録  
配送名称 バターン1 (1個毎に770円or1,320円) 【御注文個数-個数超過タイプ】  
カテゴリ名称 美容・コスメ：スキンケア：化粧水  
消費税率 10%

■商品メインデータ作成

商品タグ

商品名称 必須

商品説明 必須

登録画像一覧

注意事項 例) 日本製...等

製造メーカー

確定し次へ

# 【出品商品管理 - 出品商品新規登録 - 商品メインデータ作成】

## 編集アイコンの説明

- ( **A Normal text** ) : `<h>` タグ  
⇒ 見出しを付ける
- ( **Bold** ) : `<b>` タグ  
⇒ テキストを太字にする
- ( *Italic* ) : `<i>` タグ  
⇒ イタリック体にする
- ( Underline ) : `<u>` タグ  
⇒ アンダーラインが引かれます
- ( **Small** ) : `<small>` タグ  
⇒ 小さい文字で表示する
- ( “ ” ) : `<blockquote>` タグ  
⇒ 設定した部分が引用・転載であることを表します

出品商品管理 - 出品商品新規登録 - 商品メインデータ作成

出品商品一覧 出品商品新規登録

### ■ 新規登録用商品情報

登録商品種別	再購入品登録
配送名称	パターン1 (1個毎に770円or1,320円) 【御注文個数-個数超過タイプ】
カテゴリ名称	美容・コスメ：スキンケア：化粧水
消費税率	10%

### ■ 商品メインデータ作成

商品タグ

商品名称 必須

商品説明 必須 **A Normal text** **Black** **Bold** *Italic* Underline **Small** “ ” ☰ ☷ ☹ ☺ HTML入力 🔄

登録画像一覧







注意事項

製造メーカー

確定し次へ

# 【出品商品管理 - 出品商品新規登録 - 商品メインデータ作成】

## ■編集アイコンの説明

- (  ):<ul>タグ  
⇒順序がない箇条書きのリストを表示する
- (  ):<li>タグ  
⇒順序のある箇条書きのリストを表示する
- (  ):アウトデント  
⇒インデントを一つ下げる
- (  ):インデント  
⇒インデントを設定する
- (  ):  
⇒エディタの切り替え
- (  ):<a>タグ  
⇒指定した要素をハイパーリンクに設定する

出品商品管理 - 出品商品新規登録 - 商品メインデータ作成

出品商品一覧 出品商品新規登録

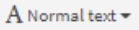











### ■新規登録用商品情報



登録商品種別	再購入品登録
配送名称	パターン1 (1個毎に770円or1,320円) 【御注文個数-個数超過タイプ】
カテゴリ名称	美容・コスメ：スキンケア：化粧水
消費税率	10%

### ■商品メインデータ作成

商品タグ

商品名称 必須

商品説明 必須            HTML入力 

 登録画像一覧 


注意事項


製造メーカー



# 【出品商品管理 - 出品商品新規登録 - 商品メインデータ作成】

## 編集アイコンの説明

・ (  ):<img>タグ

1. 登録画像一覧をクリック
2. URLをコピー
3. (  )画像アイコンをクリック
4. 2でコピーしたURLを貼り付け
5. (Insert image)ボタンをクリック

※画像登録方法は19ページへ

出品商品管理 - 出品商品新規登録 - 商品メインデータ作成

出品商品一覧 出品商品新規登録

### ■新規登録用商品情報

登録商品種別	再購入品登録
配送名称	パターン1 (1個毎に770円or1,320円) 【御注文個数・個数超過タイプ】
カテゴリ名称	美容・コスメ：スキンケア：化粧水
消費税率	10%

### ■商品メインデータ作成

商品タグ

商品名称 必須

商品説明 必須

[登録画像一覧](#)

A Normal text ▼ Black ▼ Bold Italic Underline Small “

☰ ☲ ☳ ☴ HTML入力 ↺ 

# 【出品商品管理 - 出品商品新規登録 - 商品メインデータ作成】

## ■編集アイコンの説明

・仕入単価 : 弊社への卸し価格

※前システムでは下代

・上代価格 : ショッピングサイトでの販売価格

・JANコード : 必須項目ではございませんが、発行されていた場合にはご入力ください。

・商品仕様 : サイズ・色・重量などの設定が可能です。

※配送設定で「御注文重量別設定」を選択した場合は、

重量が送料の目安となります。正しい重量でご入力ください

・在庫定数 : 常に保持しておきたい在庫数

※出品商品一覧の商品欄に定数以下になると **要補充** と表示されます

・在庫数 : 在庫の数

・同時販売個数(セット販売)⇒ 販売する際の最小単位

※3個セットで販売したい場合は3と入力。

ただし、料金設定は自動計算ではないため、ご自身でご入力ください

・商品サムネール : 商品一覧などに表示される縮小されている画像

・商品画像(メイン) : 商品ページに表示されるメイン画像

※商品サムネールと商品画像(メイン)は同じ画像にしてください

出品商品管理 - 出品商品新規登録 - 商品SKUデータ作成

出品商品一覧 出品商品新規登録

■新規登録用商品情報

登録商品種別 再購入品登録  
配送名称 パターン1 (1個毎に770円or1,320円)【御注文個数・個数超過タイプ】  
カテゴリ名称 美容・コスメ: スキンケア: 化粧水  
消費税率 10%  
商品タグ  
商品名称  
商品説明

注意事項  
製造メーカー

■商品SKUデータ作成

仕入単価(税抜) 必須  円 上代価格(税抜) 必須  円

JANコード

色やサイズ等

サイズ(高)  cm サイズ(幅)  cm サイズ(奥行)  cm

重量 必須  g

在庫定数 必須  個 在庫数 必須  個 同時販売個数 必須  個

公開開始日時  公開終了日時

※同時販売個数: 入力した値が販売時に在庫より差し引かれます。通常は1で1個販売です。  
例) 4個まとめ売りの場合4を入力すると販売毎に在庫より4個ずつ差し引かれます。

※商品画像の登録について  
・推奨画像サイズ: 横1000px・縦1000px  
・アップ出来る画像形式はJPG,GIF,PNGの3種類となります。

商品サムネール 必須  選択されていません

商品画像(メイン) 必須  選択されていません

商品画像(サブ①)  選択されていません

商品画像(サブ②)  選択されていません

商品画像(サブ③)  選択されていません

# 画像管理

登録画像一覧  
画像新規登録



# 【画像管理 - 登録画像一覧】

画像管理 - 登録画像一覧

登録画像一覧 画像新規登録

画像一言メモ

検索件数：1件

登録画像	画像詳細	削除 (削除)
	画像一言メモ：理想の家 画像サイズ：960 (W) × 709 (H) 画像の種類：PNG画像 画像の名前：4_20200915_1600144793d258f87d6559d73d5f7bae49183ebd79a56a4fcd.png 画像登録日：2020-09-15 13:39:53	

登録した画像が表示

画像削除

## ■登録画像一覧画面について

1. 画像新規登録画面で登録した(画像)が表示
2. 画像新規登録画面で登録した(画像一言メモ)が表示
3. 削除アイコンをクリックすると、登録画像が削除されます

※削除確認ポップアップは表示されませんので、操作の際には注意してください

# 【画像管理 - 画像新規登録】

画像管理 - 画像新規登録

登録画像一覧 画像新規登録

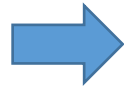
※必須項目ではありませんが何に使用する画像か解りやすい一言メモを記載しておく

画像一言メモ

画像選択 (必須) ※画像サイズは横幅1,000ピクセル以下を推奨します(販売サイトでの画像表示時の読み込み速度に影響)

ファイル選択 選択されていません

クリック



商品登録

※必須項目ではありませんが何に使用する画像か解りやすい一言メモを記載しておく

画像一言メモ 理想の家

画像選択 (必須) ※画像サイズは横幅1,000ピクセル以下を推奨します(販売サイトでの画像表示時の読み込み速度に影響)

ファイル選択 siro.png



登録した画像が表示されます

## ■画像の新規登録方法

1. アイコンをクリック( ファイル選択 )
2. PCフォルダから登録する画像ファイルを選択

※フォルダとは・・・  ← こちらです！

## ■登録する画像を選択したら！

1. 画像一言メモを入力(任意)

※登録画像一覧で確認する際に登録した画像一言メモが表示されます

# 配送設定管理

配送情報一覽  
配送情報新規登録

# 【 配送設定管理 - 配送情報一覧】

## ■ 配送情報一覧画面について！

### ◆ 1. サイト表示確認

- ・ポップアップで設定されている送料を確認する



### ◆ 2. 配送設定詳細表示画面に画面遷移する

- ・作成した配送設定が見られます(説明は24ページへ)

### ◆ 3. 削除アイコン

- ・クリックした行の配送設定が削除される

※ポップアップで削除確認の表示が出ます

配送名称	配送タイプ	登録日	更新日	VIEW	(詳細)	(削除)
テスト配送済田2	御注文個数・個数範囲タイプ	2020-09-17	2020-09-17	1		
2円	御注文金額・金額範囲タイプ	2020-09-15	2020-09-15		2	
テスト	一律タイプ	2020-09-15	2020-09-15			3
一律_650円	一律タイプ	2020-09-15	2020-09-15			
一律650円	一律タイプ	2020-09-15	2020-09-15			

# 【配送設定管理 - 配送情報新規登録】

## ■ 配送情報新規登録をする前に！

### ◆ 配送料の設定には下記の項目があります

- ・ 配送料マスター設定
- ・ 配送料個数範囲設定
- ・ 配送料終端個数設定

※ 配送料金すべて税抜き価格で設定します

### ◆ 注意！

- ・ 配送情報新規登録画面からは、配送料マスター設定しかできません

### ◆ 配送料マスター設定以外の設定をおこなうには？

- ・ 下記の手順で行ってください

配送設定管理 - 配送情報一覧 - 詳細アイコンをクリック (  ) - 配送設定詳細表示画面から設定

for Main Menu -

配送設定管理 - 配送情報新規登録

配送情報一覧 配送情報新規登録 既存配送情報一覧 離島指定地域一覧

■ 一律設定

御注文1回に対し送料を一律にて配送する場合はこちらの設定となります。全国一律同額設定や県ごと又は地域ごとに配送料を個別設定する事も可能です。

設定開始

■ 御注文個数別設定

商品個数によって送料が変化する場合はこちらの設定となります。全国設定や県ごと又は地域ごとに配送料を個別設定する事も可能です。

設定開始

■ 御注文重量別設定

商品重量によって送料が変化する場合はこちらの設定となります。全国設定や県ごと又は地域ごとに配送料を個別設定する事も可能です。

設定開始

■ 御注文金額別設定

御購入金額によって送料が変化する場合はこちらの設定となります。全国設定や県ごと又は地域ごとに配送料を個別設定する事も可能です。

設定開始



# 【配送設定管理 - 配送情報新規登録】

## ■ 配送方法の説明！

### ◆ 1. 一律設定とは？

- ・送料を全国一律に設定する場合

例：全国一律送料600円

- ・県または地域ごとに個別設定可能

例：全国一律600円、ただし沖縄のみ900円 …など

### ◆ 2. 御注文個数別設定とは？

- ・個数によって、送料が変化する場合

- ・県または地域ごとに個別設定可能

例1：商品10個まで送料600円

例2：商品11個以上は送料無料 …など

tor Main Menu -

配送設定管理 - 配送情報新規登録

配送情報一覧 配送情報新規登録 既存配送情報一覧 離島指定地域一覧

■ 一律設定

■ 御注文個数別設定

■ 御注文重量別設定

■ 御注文金額別設定

設定開始

1 2 3 4

# 【配送設定管理 - 配送情報新規登録】

## ◆ 3. 御注文重量別設定とは？

- ・重量によって、送料が変化する場合
- ・県または地域ごとに個別設定可能

例1：商品500gまで送料600円

例2：商品501g～1000gまでは送料800円 …など

## ◆ 4. 御注文金額別設定とは？

- ・購入金額によって、送料が変化する場合
- ・県または地域ごとに個別設定可能

例1：1000円までのお買い上げで送料500円

例2：1001円以上お買い上げの方は送料0円 …など

tor Main Menu -

管理 <

管理 <

一覧 <

新規登録 <

(24) <

(9) <

(19) <

管理 <

わけ管理 (0) <

配送設定管理 - 配送情報新規登録

配送情報一覧 配送情報新規登録

既存配送情報一覧 離島指定地域一覧

■ 一律設定

■ 御注文個数別設定

■ 御注文重量別設定

■ 御注文金額別設定

設定開始


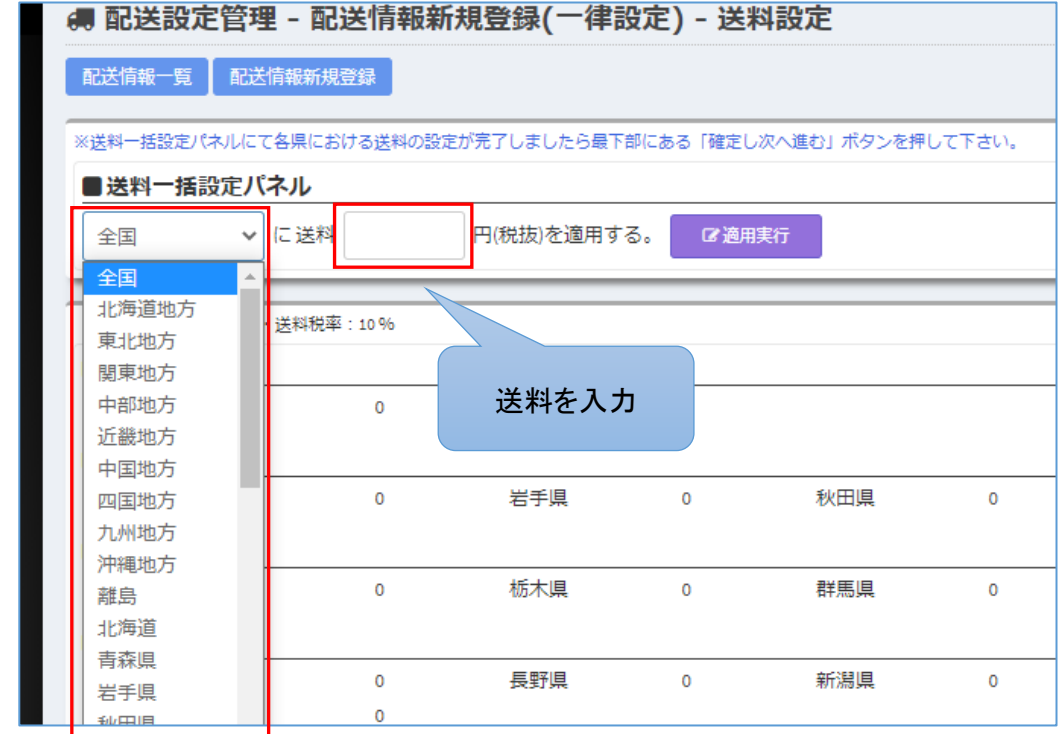
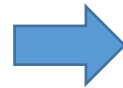
1

2

3

4

# 【配送情報新規登録(一律設定)】



## ■ 配送設定の仕方(一律設定)

Step1. アイコンを押下する

Step 2 . 地域を設定する

Step 3 . 設定する送料(税抜)を入力する

Step 4 . 適用実行ボタンを押下する

例: 沖縄の送料を1000円で、それ以外の地域は送料650円にしたい場合

⇒ 全国を選択 - 送料(650) - 適用実行 - 沖縄選択 - 送料(1000) - 適用実行

# 【配送設定管理 - 配送情報新規登録(一律設定) - 送料設定】

■関東地方  
茨城県 650 栃木県 650 群馬県 650 埼玉県 650 千葉県 650 東京都(23区) 650 東京都(区外) 650 神奈川県 650

■中部地方  
山梨県 650 長野県 650 新潟県 650 富山県 650 石川県 650 福井県 650 静岡県 650 愛知県 650 岐阜県 650

■近畿地方  
三重県 650 滋賀県 650 京都府 650 大阪府 650 兵庫県 650 和歌山県 650 奈良県 650

■中国地方  
鳥取県 650 島根県 650 岡山県 650 広島県 650 山口県 650

■四国地方  
香川県 650 愛媛県 650 徳島県 650 高知県 650

■九州地方  
福岡県 650 佐賀県 650 長崎県 650 熊本県 650 大分県 650 宮崎県 650 鹿児島県 650

■沖縄地方  
沖縄県 1,000

■離島  
離島 650

クリック

☑ 確定し次へ進む

Step 5 . (確定して次へ進む)ボタンを押下

※各項目を入力し「登録実行」にて設定が保存されます。  
※保存した設定内容は「配送情報一覧」より再編集及び内容確認が可能となります。

■配送基本設定

配送料消費税 10%

配送名称 (必須) 沖縄1000円

※商品販売ページに表示されます。短く簡潔で解りやすい名称にする事をお勧めします。

ごちらの商品は1配送毎に下記の送料がかかります。

■北海道地方  
北海道：715円

■東北地方  
青森県：715円 岩手県：715円 秋田県：715円 宮城県：715円  
山形県：715円 福島県：715円

■関東地方  
茨城県：715円 栃木県：715円 群馬県：715円 埼玉県：715円  
千葉県：715円 東京都(23区)：715円 東京都(区外)：715円 神奈川県：715円

■中部地方  
山梨県：715円 長野県：715円 新潟県：715円 富山県：715円

※商品販売ページにおける送料詳細に表示されます。  
※初期値は自動で生成されていますが、内容は削除し自由に書き換えして頂ければと思います。

配送内容説明 (必須)

登録実行

発送名称を入力

Step 6 . 配送名称を入力する

Step 7 . 登録実行ボタンを押下し、登録完了

配送設定詳細表示

# 【配送設定管理 - 配送設定詳細表示】…一律タイプ

## ■ 配送設定詳細について！

### ★ 配送内容説明自動生成

- ・押下すると個別で配送料設定した内容が自動で配送内容説明に表示されます。

### ◆ 1. 配送基本設定変更

(変更後、登録内容変更ボタンで変更完了)

- ・配送内容及び配送内容説明の変更可能。  
注意書きなど入力することができます。

**※注意:** ★ 配送内容説明自動生成ボタンを押下すると、記入した内容は削除されます。再度ご入力いただく必要がありますので、ご注意ください。

### ◆ 2. 配送料設定変更

(変更後、上記送料で更新するボタンで変更完了)

- ・送料の変更が可能。
- ★ 配送内容説明自動生成ボタンを押下すると、変更した配送料が配送内容説明の文章に反映されます。

配送設定管理 - 配送設定詳細表示

配送情報一覧 配送情報新規登録 既存配送情報一覧 離島指定地域一覧

配送内容説明自動生成

1 配送基本設定変更

配送基本設定

配送料消費税 10%

配送タイプ 一律タイプ

配送名称 一律650円

配送内容説明

こちらの商品には1配送毎に下記の配送料がかかります。

- 北海道地方  
北海道: 800円
- 東北地方  
青森県: 800円 岩手県: 800円 秋田県: 800円 宮城県: 800円  
山形県: 800円 福島県: 800円
- 関東地方  
茨城県: 800円 栃木県: 800円 群馬県: 800円 埼玉県: 800円  
千葉県: 800円 東京都(23区): 800円 東京都(区外): 800円 神奈川県: 800円
- 中部地方

送料単価: 円(税抜)

2 配送料設定変更

北海道地方

北海道 800

東北地方

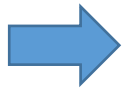

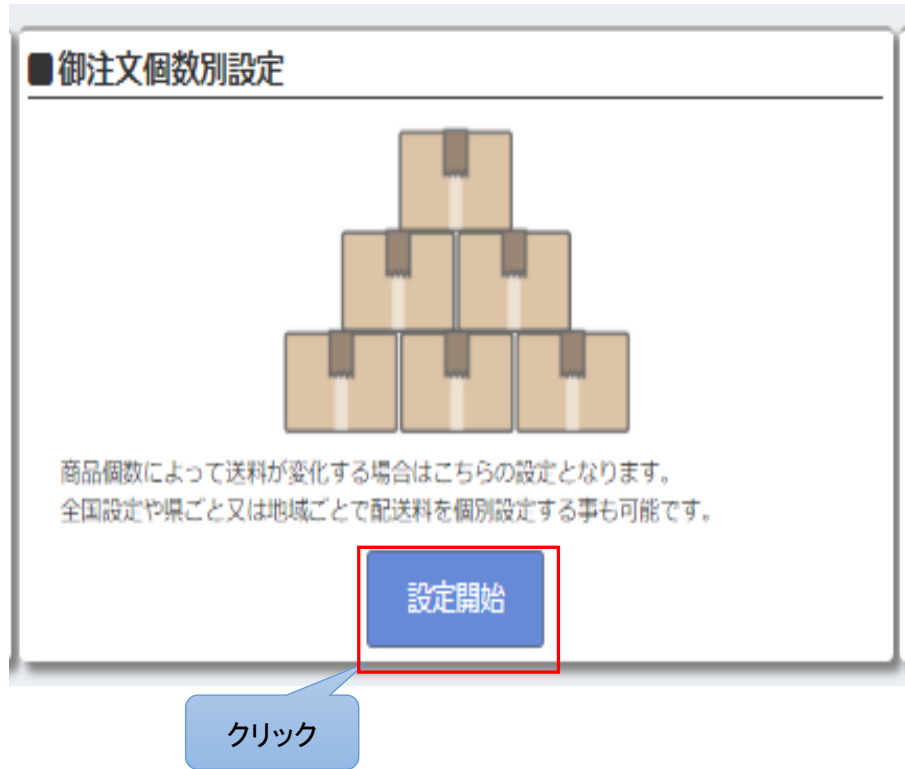
青森県 800 岩手県 800 秋田県 800 宮城県 800 山形県 800 福島県 800

関東地方

茨城県 800 栃木県 800 群馬県 800 埼玉県 800 千葉県 800 東京都(23区) 800 東京都(区外) 800 神奈川県 800

中部地方

# 【配送情報新規登録(御注文個数別設定)】



## ■ 配送設定の仕方(御注文個数別設定)

Step1. アイコンを押下する

Step 2 . 配送タイプを選択する

- ・個数範囲タイプ ⇒ 指定した個数の範囲に対して価格を設定できる
- ・個数超過タイプ ⇒ 指定した個数を超過した数に対して価格を設定できる

※ 配送設定管理 - 配送設定詳細表示画面で説明あり

Step 3 . 注文個数範囲を入力し確定し、次へボタンを押下する

# 【配送情報新規登録(御注文個数別設定)】

配送設定管理 - 配送情報新規登録(御注文個数別設定) - 初期値送料設定

配送情報一覧 配送情報新規登録 既存配送情報一覧 離島指定地域一覧

※送料一括設定パネルにて各県における送料の設定が完了しましたら画面下部にある「確定し次へ進む」ボタンを押して下さい。

■送料一括設定パネル

全国 送料  円(税抜)を適用する。  適用実行

全国

- 北海道地方
- 東北地方
- 関東地方
- 中部地方
- 近畿地方
- 中国地方
- 四国地方
- 九州地方
- 沖縄地方
- 離島

北海道

- 青森県
- 岩手県
- 秋田県
- 宮城県
- 山形県
- 福島県
- 山梨県
- 長野県
- 新潟県
- 富山県
- 石川県
- 福井県
- 静岡県
- 愛知県

近畿地方

- 三重県
- 滋賀県
- 京都府
- 大阪府
- 兵庫県
- 和歌山県
- 奈良県



配送設定管理 - 配送情報新規登録(御注文個数別設定) - 初期値保存設定

配送情報一覧 配送情報新規登録 既存配送情報一覧 離島指定地域一覧

※各項目を入力し「登録実行」にて設定が保存されます。  
※保存した設定内容は「配送情報一覧」より再編集及び内容確認が可能となります。

■配送基本設定

配送料消費税 10%

配送名称 (必須)

※商品販売ページに表示されます。短く簡潔でわかりやすい名称にする事をお勧めします。

兵庫県：0円 和歌山県：0円 奈良県：0円

中国地方

- 鳥取県：0円 島根県：0円 岡山県：0円 広島県：0円
- 山口県：0円

四国地方

- 香川県：0円 愛媛県：0円 徳島県：0円 高知県：0円

九州地方

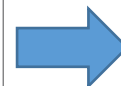
- 福岡県：0円 佐賀県：0円 長崎県：0円 熊本県：0円
- 大分県：0円 宮崎県：0円 鹿児島県：0円

沖縄地方及び離島

- 沖縄県：0円 離島：0円

※商品販売ページにおける送料詳細に表示されます。  
※初期値は自動で生成されていますが、内容は削除し自由に書き換えて頂ければと思います。

登録実行



配送設定詳細表示

## ■配送設定の仕方(御注文個数別設定)

Step 4 . 地域を選択する

Step 5 . 送料(税抜)を入力する

Step 6 . 適用実行ボタンを押下する

Step 7 . 画面下のボタン(確定し次へ進む)を押下する

Step 8 . 配送名称を入力する

Step 9 . 登録実行ボタンを押下する



# 【配送設定管理 - 配送設定詳細表示】…個数範囲タイプ

### ■ 配送基本設定

配送料消費税 10%

配送タイプ 御注文個数-個数範囲タイプ

配送名称 ポリショイ配送

配送内容説明

こちらの商品は御購入個数1個~6個まで下記の送料がかかります。

- 北海道地方
  - 北海道: 660円
- 東北地方
  - 青森県: 660円 岩手県: 660円 秋田県: 660円 宮城県: 660円
  - 山形県: 660円 福島県: 660円
- 関東地方
  - 茨城県: 660円 栃木県: 660円 群馬県: 660円 埼玉県: 660円
  - 千葉県: 660円 東京都(23区): 660円 東京都(区外): 660円 神奈川県: 660円

配送料稼働テスト

---

### ■ 配送料マスター設定 送料単価: 円(税抜)

注文個数範囲 注文個数が1個から6個までの場合には下記基本配送料が適用されます。

個数範囲値変更

基本配送料変更

基本配送料

- 北海道: 600円
- 青森県: 600円 岩手県: 600円 秋田県: 600円 宮城県: 600円 山形県: 600円 福島県: 600円
- 茨城県: 600円 栃木県: 600円 群馬県: 600円 埼玉県: 600円 千葉県: 600円 東京都(23区): 600円
- 東京都(区外): 600円 神奈川県: 600円
- 山梨県: 600円 長野県: 600円 新潟県: 600円 富山県: 600円 石川県: 600円 福井県: 600円
- 静岡県: 600円 愛知県: 600円 岐阜県: 600円

### ■ 配送料個数範囲設定 送料単価: 円(税抜)

DATA No.1

注文個数範囲 注文個数が7個から10個までの場合には下記配送料が基本配送料に加算されます。

個数範囲値変更

加算配送料変更

加算配送料

- 北海道: 1,000円
- 青森県: 1,000円 岩手県: 1,000円 秋田県: 1,000円 宮城県: 1,000円 山形県: 1,000円 福島県: 1,000円
- 茨城県: 1,000円 栃木県: 1,000円 群馬県: 1,000円 埼玉県: 1,000円 千葉県: 1,000円 東京都(23区): 1,000円
- 東京都(区外): 1,000円 神奈川県: 1,000円
- 山梨県: 1,000円 長野県: 1,000円 新潟県: 1,000円 富山県: 1,000円 石川県: 1,000円 福井県: 1,000円 静岡県: 1,000円
- 愛知県: 1,000円 岐阜県: 1,000円

---

### ■ 配送料終端個数設定 送料単価: 円(税抜)

注文終端個数 注文個数が11個以上の場合に下記加算配送料が基本配送料に加算されます。

加算配送料変更

加算配送料

- 北海道: 1,500円
- 青森県: 1,500円 岩手県: 1,500円 秋田県: 1,500円 宮城県: 1,500円 山形県: 1,500円 福島県: 1,500円
- 茨城県: 1,500円 栃木県: 1,500円 群馬県: 1,500円 埼玉県: 1,500円 千葉県: 1,500円 東京都(23区): 1,500円
- 東京都(区外): 1,500円 神奈川県: 1,500円
- 山梨県: 1,500円 長野県: 1,500円 新潟県: 1,500円 富山県: 1,500円 石川県: 1,500円 福井県: 1,500円 静岡県: 1,500円
- 愛知県: 1,500円 岐阜県: 1,500円

※終端配送料を全国一律無料設定とする場合はこちらを御使用下さい⇒

全国一律無料配送

例: 注文数6個までは600円、7個~10個まで場合は1000円加算、11個以上は1500円が加算される設定方法

- ・配送料マスター設定 …(個数範囲値変更) ⇒ 6個 (基本配送料変更) ⇒ 600円
- ・配送料個数範囲設定 …(個数範囲値変更) ⇒ 7個~10個 (加算配送料変更) ⇒ 1000円追加(例: 8個購入1600円)
- ・配送料終端個数設定 …(個数範囲値変更) ⇒ 11個以上 (加算配送料変更) ⇒ 1500円追加(例: 11個以上購入2100円)

※全国一律無料配送を押下することで、終端個数で設定した個数以上を無料配送の設定ができます。

★配送料稼働テストを押下すると、設定した内容でシミュレーションができます。



# 【配送設定管理 - 配送設定詳細表示】…個数超過タイプ

### ■ 配送基本設定

配送料消費税 10%

配送タイプ 御注文個数-個数超過タイプ

配送名称 特急ポリシー配送

配送内容説明  
 こちらの商品は御購入個数1個~6個まで下記の送料がかかります。  
 ■北海道地方  
 北海道: 660円  
 ■東北地方  
 青森県: 660円 岩手県: 660円 秋田県: 660円 宮城県: 660円  
 山形県: 660円 福島県: 660円  
 ■関東地方  
 茨城県: 660円 栃木県: 660円 群馬県: 660円 埼玉県: 660円  
 千葉県: 660円 東京都(23区): 660円 東京都(区外): 660円 神奈川県: 660円

**★**

### ■ 配送料マスター設定 送料単価: 円(税抜)

注文個数範囲 注文個数が1個から6個までの場合には下記基本配送料が適用されます。

基本配送料

北海道: 600円  
 青森県: 600円 岩手県: 600円 秋田県: 600円 宮城県: 600円 山形県: 600円 福島県: 600円  
 茨城県: 600円 栃木県: 600円 群馬県: 600円 埼玉県: 600円 千葉県: 600円 東京都(23区): 600円 東京都(区外): 600円  
 神奈川県: 600円  
 山梨県: 600円 長野県: 600円 新潟県: 600円 富山県: 600円 石川県: 600円 福井県: 600円 静岡県: 600円  
 愛知県: 600円 岐阜県: 600円

### ■ 配送料超過個数設定 送料単価: 円(税抜)

注文超過個数 注文個数が7個以上の場合に、1個超過毎に下記加算配送料が基本配送料に加算されます。

加算配送料

茨城県: 100円 栃木県: 100円 群馬県: 100円 埼玉県: 100円 千葉県: 100円 東京都(23区): 100円 東京都(区外): 100円  
 神奈川県: 100円  
 山梨県: 100円 長野県: 100円 新潟県: 100円 富山県: 100円 石川県: 100円 福井県: 100円 静岡県: 100円  
 愛知県: 100円 岐阜県: 100円  
 三重県: 100円 滋賀県: 100円 京都府: 100円 大阪府: 100円 兵庫県: 100円 和歌山県: 100円 奈良県: 100円  
 鳥取県: 100円 島根県: 100円 岡山県: 100円 広島県: 100円 山口県: 100円

### ■ 配送料終端個数設定 送料単価: 円(税抜)

注文終端個数 注文個数が11個以上の場合に下記加算配送料が基本配送料に加算されます。

加算配送料

北海道: 1,200円  
 青森県: 1,200円 岩手県: 1,200円 秋田県: 1,200円 宮城県: 1,200円 山形県: 1,200円 福島県: 1,200円  
 茨城県: 1,200円 栃木県: 1,200円 群馬県: 1,200円 埼玉県: 1,200円 千葉県: 1,200円 東京都(23区): 1,200円  
 東京都(区外): 1,200円 神奈川県: 1,200円  
 山梨県: 1,200円 長野県: 1,200円 新潟県: 1,200円 富山県: 1,200円 石川県: 1,200円 福井県: 1,200円 静岡県: 1,200円  
 愛知県: 1,200円 岐阜県: 1,200円

例: 注文が6個までは600円、7個以上の場合で、1個超過毎に100円が加算され、11個以上は1200円が加算される設定方法

- ・配送料マスター設定 …(個数範囲値変更) ⇒ 6個 (基本配送料変更) ⇒ 600円
- ・配送料超過個数設定 …(超過個数値変更) ⇒ 7個~10個 (加算配送料変更) ⇒ 1個ごとに100円加算(例: 8個購入800円)
- ・配送料終端個数設定 …(終端個数値変更) ⇒ 11個以上 (加算配送料変更) ⇒ 1200円加算(例: 11個以上購入1800円)

※全国一律無料配送を押下することで、終端個数で設定した個数以上を無料配送の設定ができます。

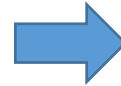
★配送料稼働テストを押下すると、設定した内容でシミュレーションができます。

# 【配送情報新規登録(御注文重量別設定)】



## ■ 配送設定の仕方(御注文重量別設定)

Step 1. アイコンを押下する



配送タイプ及び範囲初期値の設定が完了しましたら最下部にある「確定し次へ進む」ボタンを押して下さい。  
新規作成においては基本となるマスターデータを作成する形となります。送料加算値は作成後「配送情報一覧」より追加にて行って下さい。  
配送タイプは一度設定すると変更は出来ませんので御注意下さい。

### ■ 配送タイプ設定

配送タイプ (必須) **御注文重量-重量範囲タイプ** ▼ 発送タイプ選択

御注文重量-重量範囲タイプ  
御注文重量-重量超過タイプ

※送料加算値は作成後「配送情報一覧」より追加にて行って下さい(下記例参照)。  
送料合計値 概要

重量範囲	送料初期値	送料加算値	送料合計値	概要
1g~500gまで	500円	0円	500円	初期値(新規作成において作成するのはこの値となります)
501g~1,000gまで	500円	400円	900円	初期値に指定加算値追加
1,001g~1,500gまで	500円	750円	1,250円	初期値に指定加算値追加
1,501g以上	500円	-500円	0円	最終的に指定個数以上は送料無料で設定も可能です。

### ■ 重量超過タイプ

指定した重量の超過値によって送料を確定します(下記例参照)。  
重量範囲or重量超過 送料初期値 送料加算値 送料合計値 概要

重量範囲	送料初期値	送料加算値	送料合計値	概要
1g~500gまで	500円	0円	500円	初期値(新規作成において作成するのはこの値となります)
500g超過毎(501g~1,000gまで)	500円	300円×1	800円	初期値に指定加算値追加
500g超過毎(1,001g~1,500gまで)	500円	300円×2	1,100円	初期値に指定加算値追加

### ■ 注文個数範囲初期値設定

注文重量範囲 (必須) 1g ~  g

※注文重量範囲の初期値を設定して下さい。範囲は後で変更も可能です。  
※初期値における最小値は「1」にて固定されます。

Step 2. 配送タイプを選択する

- ・重量範囲タイプ ⇒ 指定した重量の範囲に対して価格を設定できる
- ・重量超過タイプ ⇒ 超過した重量に対して価格を設定できる

※ 配送設定管理 - 配送設定詳細表示画面で説明あり

Step 3. 注文重量範囲を入力し、確定し次へボタンを押下する

# 【配送情報新規登録(御注文重量別設定)】

配送設定管理 - 配送情報新規登録(御注文重量別設定) - 初期値送料設定

配送情報一覧 配送情報新規登録 既存配送情報一覧 離島指定地域一覧

※送料一括設定パネルにて各県における送料の設定が完了しましたら最下部にある「確定し次へ進む」ボタンを押して下さい。

■送料一括設定パネル

全国 に送料  円(税抜)を適用する。  適用実行

全国

北海道地方  
東北地方  
関東地方  
中部地方  
近畿地方  
中国地方  
四国地方  
九州地方  
沖縄地方  
離島

北海道  
青森県  
岩手県  
秋田県  
宮城県  
山形県  
福島県  
茨城県  
栃木県

送料タイプ

初期値

送料税率：10%

岩手県	0	秋田県	0	宮城県	0	山形県	0	福島県	0
栃木県	0	群馬県	0	埼玉県	0	千葉県	0	東京都(23区)	0
						東京都(区外)	0	神奈川県	0
長野県	0	新潟県	0	富山県	0	石川県	0	福井県	0
						静岡県	0	愛知県	0

## ■配送設定の仕方(御注文重量別設定)

- Step 4 . 地域を選択する
- Step 5 . 送料(税抜)を入力する
- Step 6 . 適用実行ボタンを押下する
- Step 7 . 画面下のボタン(確定し次へ進む)を押下する

配送設定管理 - 配送情報新規登録(御注文重量別設定) - 初期値保存設定

配送情報一覧 配送情報新規登録 既存配送情報一覧 離島指定地域一覧

※各項目を入力し「登録実行」にて設定が保存されます。  
※保存した設定内容は「配送情報一覧」より再編集及び内容確認が可能となります。

■配送基本設定

配送料消費税 10%

配送名称 (必須)

※商品販売ページに表示されます。短く簡潔でわかりやすい名称にする事をお勧めします。

配送内容説明 (必須)

こちらの商品は御購入時重量1g~1,000gまで下記の送料がかかります。

- 北海道地方  
北海道：550円
- 東北地方  
青森県：550円 岩手県：550円 秋田県：550円 宮城県：550円  
山形県：550円 福島県：550円
- 関東地方  
茨城県：550円 栃木県：550円 群馬県：550円 埼玉県：550円  
千葉県：550円 東京都(23区)：550円 東京都(区外)：550円 神奈川県：550円
- 中部地方  
山梨県：550円 長野県：550円 新潟県：550円 富山県：550円

※商品販売ページにおける送料詳細に表示されます。  
※初期値は自動で生成されていますが、内容は削除し自由に書き換えして頂ければと思います。

登録実行

- Step 8 . 配送名称を入力する
- Step 9 . 登録実行ボタンを押下する

配送設定詳細表示

# 【 配送設定管理 - 配送設定詳細表示 】…重量範囲タイプ

### ■ 配送基本設定

配送料消費税 10%

配送タイプ 御注文重量-重量範囲タイプ

配送名称 重量ポリシヨイ配送

配送内容説明  
こちらの商品は御購入時重量1g~1,000gまで下記の送料がかかります。  
■北海道地方  
北海道: 550円  
■東北地方  
青森県: 550円 岩手県: 550円 秋田県: 550円 宮城県: 550円  
山形県: 550円 福島県: 550円  
■関東地方  
茨城県: 550円 栃木県: 550円 群馬県: 550円 埼玉県: 550円  
千葉県: 550円 東京都(23区): 550円 東京都(区外): 550円 神奈川県: 550円

### ■ 配送料マスター設定 送料単価: 円(税抜)

注文重量範囲 注文重量が1gから1,000gまでの場合には下記基本配送料が適用されます。

基本配送料  
北海道: 500円  
青森県: 500円 岩手県: 500円 秋田県: 500円 宮城県: 500円 山形県: 500円 福島県: 500円  
茨城県: 500円 栃木県: 500円 群馬県: 500円 埼玉県: 500円 千葉県: 500円 東京都(23区): 500円  
東京都(区外): 500円 神奈川県: 500円  
山梨県: 500円 長野県: 500円 新潟県: 500円 富山県: 500円 石川県: 500円 福井県: 500円  
静岡県: 500円 愛知県: 500円 岐阜県: 500円

### ■ 配送料重量範囲設定 送料単価: 円(税抜)

DATA No.1

注文重量範囲 注文重量が1,001gから2,000gまでの場合には下記配送料が基本配送料に加算されます。

加算配送料  
北海道: 500円  
青森県: 500円 岩手県: 500円 秋田県: 500円 宮城県: 500円 山形県: 500円 福島県: 500円  
茨城県: 500円 栃木県: 500円 群馬県: 500円 埼玉県: 500円 千葉県: 500円 東京都(23区): 500円  
東京都(区外): 500円 神奈川県: 500円  
山梨県: 500円 長野県: 500円 新潟県: 500円 富山県: 500円 石川県: 500円 福井県: 500円  
静岡県: 500円 愛知県: 500円 岐阜県: 500円

### ■ 配送料終端重量設定 送料単価: 円(税抜)

注文終端重量 注文重量が2,001g以上の場合に下記加算配送料が基本配送料に加算されます。

加算配送料  
北海道: 1,200円  
青森県: 1,200円 岩手県: 1,200円 秋田県: 1,200円 宮城県: 1,200円 山形県: 1,200円  
福島県: 1,200円  
茨城県: 1,200円 栃木県: 1,200円 群馬県: 1,200円 埼玉県: 1,200円 千葉県: 1,200円  
東京都(23区): 1,200円 東京都(区外): 1,200円 神奈川県: 1,200円  
山梨県: 1,200円 長野県: 1,200円 新潟県: 1,200円 富山県: 1,200円 石川県: 1,200円

全国一律無料配送

※終端配送料を全国一律無料設定とする場合はこちらを御使用下さい⇒

例: 注文重量が1000g(1kg)までは500円、注文重量1001g~2000gまでは500円加算、注文重量が2001g以上は1200円が加算される設定方法

- ・配送料マスター設定 …(重量範囲値変更) ⇒ 1000gまで (基本配送料変更) ⇒ 500円
- ・配送料重量範囲設定 …(重量範囲値変更) ⇒ 1001g~2000g (加算配送料変更) ⇒ 500円追加(例:1500g購入1000円)
- ・配送料終端重量設定 …(終端重量値変更) ⇒ 2001g以上 (加算配送料変更) ⇒ 1200円追加(例:2001g以上購入1700円)

※全国一律無料配送を押下することで、終端重量で設定した重量以上を無料配送の設定ができます。

★配送料稼働テストを押下すると、設定した内容でシミュレーションができます。

# 【 配送設定管理 - 配送設定詳細表示 】…重量超過タイプ

### ■ 配送基本設定

配送料消費税 10 %

配送タイプ 御注文重量-重量超過タイプ

配送名称 超重量ポリショイ配送

配送内容説明  
 こちらの商品は御購入重量1g～1,000gまで下記の基本配送料がかかります。  
 ■北海道地方  
 北海道：770円  
 ■東北地方  
 青森県：770円 岩手県：770円 秋田県：770円 宮城県：770円  
 山形県：770円 福島県：770円  
 ■関東地方  
 茨城県：770円 栃木県：770円 群馬県：770円 埼玉県：770円  
 千葉県：770円 東京都(23区)：770円 東京都(区外)：770円 神奈川県：770円

配送料稼働テスト

### ■ 配送料超過重量設定 送料単価：円(税抜)

注文超過重量 注文重量が1,001g以上の場合に、100g超過毎に下記加算配送料が基本配送料に加算されます。

加算配送料  
 北海道：100円  
 青森県：100円 岩手県：100円 秋田県：100円 宮城県：100円 山形県：100円 福島県：100円  
 茨城県：100円 栃木県：100円 群馬県：100円 埼玉県：100円 千葉県：100円 東京都(23区)：100円  
 東京都(区外)：100円 神奈川県：100円  
 山梨県：100円 長野県：100円 新潟県：100円 富山県：100円 石川県：100円 福井県：100円  
 静岡県：100円 愛知県：100円 岐阜県：100円

### ■ 配送料終端重量設定 送料単価：円(税抜)

注文終端重量 注文重量が2,001g以上の場合に下記加算配送料が基本配送料に加算されます。

加算配送料  
 北海道：1,200円  
 青森県：1,200円 岩手県：1,200円 秋田県：1,200円 宮城県：1,200円 山形県：1,200円  
 福島県：1,200円  
 茨城県：1,200円 栃木県：1,200円 群馬県：1,200円 埼玉県：1,200円 千葉県：1,200円  
 東京都(23区)：1,200円 東京都(区外)：1,200円 神奈川県：1,200円  
 山梨県：1,200円 長野県：1,200円 新潟県：1,200円 富山県：1,200円 石川県：1,200円

※終端配送料を全国一律無料設定とする場合はこちらを御使用下さい⇒

### ■ 配送料マスター設定 送料単価：円(税抜)

注文重量範囲 注文重量が1gから1,000gまでの場合には下記基本配送料が適用されます。

基本配送料  
 北海道：700円  
 青森県：700円 岩手県：700円 秋田県：700円 宮城県：700円 山形県：700円 福島県：700円  
 茨城県：700円 栃木県：700円 群馬県：700円 埼玉県：700円 千葉県：700円 東京都(23区)：700円  
 東京都(区外)：700円 神奈川県：700円  
 山梨県：700円 長野県：700円 新潟県：700円 富山県：700円 石川県：700円 福井県：700円  
 静岡県：700円 愛知県：700円 岐阜県：700円

例：注文重量が1000g(1kg)までは700円、注文重量1001g～100g毎に100円加算、注文重量が2001g以上は1200円が加算される設定方法

- ・配送料マスター設定 …(重量範囲値変更) ⇒ 1000gまで (基本配送料変更) ⇒ 700円
- ・配送料超過重量設定 …(超過重量値変更) ⇒ 1001g～2000g (加算配送料変更) ⇒ 100gごとに100円加算(例：1400g購入1100円)
- ・配送料終端重量設定 …(終端重量値変更) ⇒ 2001g以上 (加算配送料変更) ⇒ 1200円加算(例：2001g以上購入1900円)

※全国一律無料配送を押下することで、終端重量で設定した重量以上を無料配送の設定ができます。

★配送料稼働テストを押下すると、設定した内容でシミュレーションができます。



# 【配送情報新規登録(御注文金額別設定)】



## ■ 配送設定の仕方(御注文金額別設定)

Step 1. アイコンを押下する

・注文金額に対しての送料を設定することができる

※ 配送設定管理 - 配送設定詳細表示画面で説明あり

Step 2. 注文金額範囲の金額(税込)を設定する

Step 3. (確定し次へ進む)ボタンを押下する

# 【配送情報新規登録(御注文金額別設定)】

配送設定管理 - 配送情報新規登録(御注文金額別設定) - 初期値送料設定

配送情報一覧 配送情報新規登録 既存配送情報一覧 離島指定地域

※送料一括設定パネルにて各県における送料の設定が完了しましたら最下部にある「確定し次へ進む」ボタンを押して下さい。

■送料一括設定パネル

全国 に送料  円(税抜)を適用する。 適用実行

全国

北海道地方  
東北地方  
関東地方  
中部地方  
近畿地方  
中国地方  
四国地方  
九州地方  
沖縄地方  
離島

北海道  
青森県  
岩手県  
秋田県  
宮城県  
山形県  
福島県  
茨城県  
栃木県  
山梨県  
長野県  
新潟県  
富山県  
石川県  
福井県  
静岡県  
愛知県



配送設定管理 - 配送情報新規登録(御注文個数別設定) - 初期値保存設定

配送情報一覧 配送情報新規登録 既存配送情報一覧 離島指定地域一覧

※各項目を入力し「登録実行」にて設定が保存されます。  
※保存した設定内容は「配送情報一覧」より再編集及び内容確認が可能となります。

■配送基本設定

配送料消費税 10%

配送名称 (必須)

※商品販売ページに表示されます。短く簡潔でわかりやすい名称にする事をお勧めします。

兵庫県: 0円 和歌山県: 0円 奈良県: 0円

中国地方  
鳥取県: 0円 島根県: 0円 岡山県: 0円 広島県: 0円  
山口県: 0円

四国地方  
香川県: 0円 愛媛県: 0円 徳島県: 0円 高知県: 0円

九州地方  
福岡県: 0円 佐賀県: 0円 長崎県: 0円 熊本県: 0円  
大分県: 0円 宮崎県: 0円 鹿児島県: 0円

沖縄地方及び離島  
沖縄県: 0円 離島: 0円

※商品販売ページにおける送料詳細に表示されます。  
※初期値は自動で生成されていますが、内容は削除し自由に書き換えて頂ければと思います。

登録実行



配送設定詳細表示

## ■配送設定の仕方(御注文金額別設定)

Step 4 . 地域を選択する

Step 5 . 送料(税抜)を入力する

Step 6 . 適用実行ボタンを押下する

Step 7 . 画面下のボタン(確定し次へ進む)を押下する

Step 8 . 配送名称を入力する

Step 9 . 登録実行ボタンを押下する

# 【 配送設定管理 - 配送設定詳細表示 】…金額範囲タイプ

### ■ 配送基本設定

配送料消費税 10 %

配送タイプ 御注文金額-金額範囲タイプ

配送名称 金額ポリシヨイ配送

配送内容説明

こちらの商品は御購入時金額1円～1,000円まで下記の送料がかかります。

- 北海道地方
  - 北海道：660円
- 東北地方
  - 青森県：660円 岩手県：660円 秋田県：660円 宮城県：660円
  - 山形県：660円 福島県：660円
- 関東地方
  - 茨城県：660円 栃木県：660円 群馬県：660円 埼玉県：660円
  - 千葉県：660円 東京都(23区)：660円 東京都(区外)：660円 神奈川県：660円

[配送料稼働テスト](#)

---

### ■ 配送料マスター設定 送料単価：円(税抜)

注文金額範囲 注文金額が1円から1,000円までの場合には下記基本配送料が適用されます。

[金額範囲値変更](#)

基本配送料

- 北海道：600円
- 青森県：600円 岩手県：600円 秋田県：600円 宮城県：600円 山形県：600円 福島県：600円
- 茨城県：600円 栃木県：600円 群馬県：600円 埼玉県：600円 千葉県：600円 東京都(23区)：600円
- 東京都(区外)：600円 神奈川県：600円
- 山梨県：600円 長野県：600円 新潟県：600円 富山県：600円 石川県：600円 福井県：600円
- 静岡県：600円 愛知県：600円 岐阜県：600円

[基本配送料変更](#)

[金額範囲設定新規追加](#)

### ■ 配送料金額範囲設定 送料単価：円(税抜)

DATA No.1

注文金額範囲 注文金額が1,001円から2,000円までの場合には下記配送料が基本配送料に加算されます。

[金額範囲値変更](#)

[加算配送料変更](#)

加算配送料

- 北海道：200円
- 青森県：200円 岩手県：200円 秋田県：200円 宮城県：200円 山形県：200円 福島県：200円
- 茨城県：200円 栃木県：200円 群馬県：200円 埼玉県：200円 千葉県：200円 東京都(23区)：200円
- 東京都(区外)：200円 神奈川県：200円
- 山梨県：200円 長野県：200円 新潟県：200円 富山県：200円 石川県：200円 福井県：200円
- 静岡県：200円 愛知県：200円 岐阜県：200円

[範囲設定削除](#)

---

### ■ 配送料終端金額設定 送料単価：円(税抜)

注文終端金額 注文金額が2,001円以上の場合には下記加算配送料が基本配送料に加算されます。

[加算配送料変更](#)

加算配送料

- 北海道：1,000円
- 青森県：1,000円 岩手県：1,000円 秋田県：1,000円 宮城県：1,000円 山形県：1,000円
- 福島県：1,000円
- 茨城県：1,000円 栃木県：1,000円 群馬県：1,000円 埼玉県：1,000円 千葉県：1,000円
- 東京都(23区)：1,000円 東京都(区外)：1,000円 神奈川県：1,000円
- 山梨県：1,000円 長野県：1,000円 新潟県：1,000円 富山県：1,000円 石川県：1,000円

[全国一律無料配送](#)

※終端配送料を全国一律無料設定とする場合はこちらを御使用下さい⇒

例：[注文金額\(税込\)が1000円までは600円、注文金額1001円～2000円までは200円加算、注文金額が2001円以上は1000円が加算される設定方法](#)

- ・配送料マスター設定 …(税込：金額範囲値変更) ⇒ 1000円まで (税抜：基本配送料変更) ⇒ 600円
- ・配送料金額範囲設定 …(税込：金額範囲値変更) ⇒ 1001円 ～2000円 (税抜：加算配送料変更) ⇒ 200円追加(例：1200円購入800円)
- ・配送料終端金額設定 …(税込：終端金額値変更) ⇒ 2001円以上 (税抜：加算配送料変更) ⇒ 1000円追加(例：2001円以上購入1600円)

※[全国一律無料配送](#)を押下することで、終端金額で設定した金額以上を無料配送の設定ができます。

★[配送料稼働テスト](#)を押下すると、設定した内容でシミュレーションができます。



# 注文管理

注文商品一覧

# 【注文管理 - 注文商品一覧】

## ■ 注文商品一覧画面について

### 1. 検索条件入力項目：

空欄検索 ⇒ 全件検索

検索条件 ⇒ 部分一致

※記号は検索に一致しない場合あり

### 2. 詳細アイコン( ):

・商品情報の詳細を確認(クリック)

## 注文管理 - 注文商品一覧

出荷依頼中商品一覧

出荷完了商品一覧

1

注文番号

≒入力値

商品CODE







≒入力値

商品名称

≒入力値

検索実行

該当件数：13件 ※注文データの情報表示のみ（注文確定したものは「出荷管理」にて発送処理が行なえます。）

注文日付 注文番号 注文状況	商品CODE 商品名称 配送名称	注文数量 商品消費税率 送料消費税率	仕入合計(税抜) 上代合計(税抜) 送料(税抜)	仕入合計(税込) 上代合計(税込) 送料(税込)	配送地域 配送指定 配送指定日	 (詳細)
2021-03-02 16:35:25 MF0203202106222502 JWOA 処理中	1234abcd-123456_1 ワイン10杯 パターン1 (1個毎に770円or1,320円) 【御注文個数-個数超過タイプ】	6個 10% 10%	6,000円 23,400円 4,200円	6,600円 25,740円 4,620円	福岡県 指定なし	
2021-03-02 16:35:25 MF02032021062220202 JWOA 処理中	1234abcd-123456_1 ワイン10杯 パターン1 (1個毎に770円or1,320円) 【御注文個数-個数超過タイプ】	3個 10% 10%	3,000円 11,700円 2,100円	3,300円 12,870円 2,310円	熊本県 指定なし	
2021-03-02 16:35:25 203202106227002 JWOA 処理中	1234abcd-123456_1 ワイン10杯 パターン1 (1個毎に770円or1,320円) 【御注文個数-個数超過タイプ】	3個 10% 10%	3,000円 11,700円 2,100円	3,300円 12,870円 2,310円	千葉県 指定なし	
2021-03-02 16:11:14 203202106222501 JWOA 処理中	1234abcd-123456_1 ワイン10杯 パターン1 (1個毎に770円or1,320円) 【御注文個数-個数超過タイプ】	6個 10% 10%	6,000円 23,400円 4,200円	6,600円 25,740円 4,620円	福岡県 指定なし	
2021-03-02 16:11:14 2032021062220201 JWOA 処理中	1234abcd-123456_1 ワイン10杯 パターン1 (1個毎に770円or1,320円) 【御注文個数-個数超過タイプ】	3個 10% 10%	3,000円 11,700円 2,100円	3,300円 12,870円 2,310円	熊本県 指定なし	

## ※注意

商品発送また追跡番号の入力はこの画面では行えません。


注文情報の確認を行う画面となります。

実際に出荷を行う際は「出荷管理画面」で行ってください。

## 注文管理 - 注文情報詳細 - 注文番号：MF0203202106222502

注文商品一覧へ戻る

注文商品情報 ※御注文時（2021-03-02 16:35:25時点）の商品データを表示しています。

	経過日数 注文状況 商品CODE 商品名称 配送名称 カテゴリ名称 仕入単価(税抜) 商品消費税率 重量単価 注文数量 配送数量 仕入合計(税抜) 上代合計(税抜) 送料合計(税抜)	注文日より6日経過しています。 JWOA 処理中 1234abcd-123456_1 ワイン10杯 パターン1 (1個毎に770円or1,320円) 【御注文個数-個数超過タイプ】 お酒 1,000円 10% 500g 6個 6個 (同時販売個数X注文個数) 6,000円 23,400円 4,200円	上代単価(税抜) 送料消費税率 同時販売個数 仕入合計(税込) 上代合計(税込) 送料合計(税込)	3,900円 10% 1個 6,600円 25,740円 4,620円
---	--	--	--	--

# 出荷管理

出荷依頼商品一覧  
出荷完了商品一覧

# 【出荷管理 - 出荷依頼商品一覧】

## ■ 出荷依頼商品一覧画面について

### 1. 検索条件入力項目:

空欄検索 ⇒ 全件検索

検索条件 ⇒ 部分一致

※記号は検索に一致しない場合あり

### 2. 詳細アイコン( ):

・画面遷移する

(出荷管理 - 出荷依頼情報詳細 - 注文番号)

・商品情報の詳細を確認(クリック)

※説明は次のページへ



出荷管理 - 出荷依頼商品一覧

注文商品一覧 出荷完了商品一覧

1

注文番号 =入力値


商品CODE =入力値

商品名称 =入力値

出荷依頼日 範囲(FROM) ~ 範囲(TO)

検索実行

該当件数: 9 件

出荷依頼日 注文番号 注文状況	商品CODE 商品名称 配送名称	注文数量 商品消費税率 送料消費税率	仕入合計(税抜) 上代合計(税抜) 送料(税抜)	仕入合計(税込) 上代合計(税込) 送料(税込)	配送地域 配送指定 配送指定日	詳細 (詳細)
2020-09-02 15:58:52 MF0209202006223901 出荷依頼	jwoa-testdesu_1 再購入商品 2 テスト8/25[20個セット] パターン 1 (1個毎に770円or1,320円) 【御注文個数-個数超過タ...	5 個 8 % 10 %	5,000 円 12,500 円 3,500 円	5,400 円 13,500 円 3,850 円	鹿児島県 指定なし	
2020-08-28 15:28:17 MF2808202006223901 出荷依頼	jwoa-852741abcd_1 再購入商品テスト8/25[お徳用] パターン 3 (1個毎に1,210円or2,420円) 【御注文個数-個数超過タ...	1 個 10 % 10 %	550 円 6,500 円 1,100 円	605 円 7,150 円 1,210 円	鹿児島県 指定なし	
2020-08-28 15:28:17 MF2808202006223901 出荷依頼	jwoa-testdesu_1 再購入商品 2 テスト8/25[20個セット] パターン 1 (1個毎に770円or1,320円) 【御注文個数-個数超過タ...	10 個 8 % 10 %	10,000 円 25,000 円 7,000 円	10,800 円 27,000 円 7,700 円	鹿児島県 指定なし	
2020-08-28 13:08:03 MF2808202006218203 出荷依頼	jwoa-0000003_1 再購入商品 3 テスト8/25 [あああ] パターン 5 3 ★ (5枚毎に370円) チケット専用 【御注文個数-個...	5 個 10 % 10 %	35,000 円 82,500 円 337 円	38,500 円 90,750 円 370 円	静岡県 指定なし	
2020-08-27 15:19:10 MF2708202006227501 出荷依頼	jwoa-852741abcd_1 再購入商品テスト8/25[お徳用] パターン 3 (1個毎に1,210円or2,420円) 【御注文個数-個数超過タ...	3 個 10 % 10 %	1,650 円 19,500 円 3,300 円	1,815 円 21,450 円 3,630 円	神奈川県 指定なし	

2

# 【出荷管理 - 出荷依頼情報詳細 - 注文番号】

🚚 出荷管理 - 出荷依頼情報詳細 - 注文番号 : MF2202202106230301

🔍 出荷依頼商品一覧へ戻る

### ■ 注文商品情報

※御注文時 (2021-02-22 14:42:58時点) の商品データを表示しています。

 経過日数 出荷依頼日より12日経過しています。

注文状況 **出荷依頼**

商品CODE 1234abcd-0000009\_1

商品名称 てすとイケメン[手のひらさえず]

配送名称 てすと中村11/18地域別【超過重量設定あり/終端設定あり】【御注文重量-重量超過タイプ】

カテゴリ名称 男性用グッズ

仕入単価(税抜)	1,000円	上代単価(税抜)	10,000円
商品消費税率	10%	送料消費税率	10%
重量単価	599g	同時販売個数	4個

注文数量 1個

配送数量 4個 (同時販売個数X注文個数)

仕入合計(税抜)	1,000円	仕入合計(税込)	1,100円
上代合計(税抜)	10,000円	上代合計(税込)	11,000円
送料合計(税抜)	0円	送料合計(税込)	0円

### ■ 配送情報入力

※複数の配送梱包の発生する場合は全ての配送追跡番号を入力してください。

配送会社選択 佐川急便株式会社

配送追跡番号

その他の配送会社名 ※配送会社選択で「その他の配送会社」選択時に入力

📌 配送情報登録実行

画面1

### ■ 配送情報入力

※複数の配送梱包の発生する場合は全ての配送追跡番号を入力してください。

配送会社選択 ヤマト運輸株式会社

配送追跡番号

その他の配送会社名 ※配送会社選択で「その他の配送会社」選択時に入力

📌 配送情報登録実行

画面2

配送情報を入力したらクリック

### ■ 注文状況変更 Command

📌 「出荷完了」に変更する

### ■ 配送情報一覧

No.	配送会社名	配送追跡番号	登録日	削除処理
1	佐川急便株式会社	111122223333	2021-03-07 14:44:56	🗑️ 削除実行

### ■ 配送情報入力

※複数の配送梱包の発生する場合は全ての配送追跡番号を入力してください。

- 配送情報登録完了 -

配送会社選択 ヤマト運輸株式会社

配送追跡番号

その他の配送会社名 ※配送会社選択で「その他の配送会社」選択時に入力

📌 配送情報登録実行

画面3

- 画面1の注文に対して、配送情報を入力する
- 画面2に入力が終われば、①配送情報登録実行ボタンを押下する
- 画面3に切替わるので、②「出荷完了」に変更するボタンを押下し、ステータスを変更する

※注意: 出荷完了後は修正は行えません。

★追跡番号が複数ある場合は追加入力ができます

# 【注文管理 - 出荷完了商品一覧】

## ■ 出荷依頼商品一覧画面について

### 1. 検索条件入力項目:

空欄検索 ⇒ 全件検索

検索条件 ⇒ 部分一致

※記号は検索に一致しない場合あり

### 2. 詳細アイコン( ):

・出荷完了情報の詳細を確認(クリック)

🚚 出荷管理 - 出荷完了商品一覧

注文商品一覧 出荷依頼中商品一覧

1

注文番号

商品CODE

商品名称

出荷完了日 範囲(FROM) ~ 範囲(TO)

🔍 検索実行

該当件数: 17 件

出荷完了日 注文番号 注文状況	商品CODE 商品名称 配送名称	注文数量 商品消費税率 送料消費税率	仕入合計(税抜) 上代合計(税抜) 送料(税抜)	仕入合計(税込) 上代合計(税込) 送料(税込)	配送地域 配送指定 配送指定日	 (詳細)
2020-09-08 15:02:36 MF0809202006218201 再出荷完了	jwoa-852741abcd_1 再購入商品テスト8/25[お徳用] パターン3 (1個毎に1,210円or2,420円) 【御注文個数-個数超過タ...	6個 10% 10%	3,300円 39,000円 6,600円	3,630円 42,900円 7,260円	静岡県 指定なし	
2020-09-08 12:09:27 MF0709202006218203 再出荷完了	jwoa-852741abcd_1 再購入商品テスト8/25[お徳用] パターン3 (1個毎に1,210円or2,420円) 【御注文個数-個数超過タ...	3個 10% 10%	1,650円 19,500円 3,300円	1,815円 21,450円 3,630円	静岡県 指定なし	
2020-08-28 15:51:31 MF2808202006223902 出荷完了	jwoa-852741abcd_1 再購入商品テスト8/25[お徳用] パターン3 (1個毎に1,210円or2,420円) 【御注文個数-個数超過タ...	3個 10% 10%	1,650円 19,500円 3,300円	1,815円 21,450円 3,630円	鹿児島県 指定なし	
2020-08-28 14:50:08 MF2808202006218204 出荷完了	jwoa-0000003_1 再購入商品3テスト8/25[あああ] パターン5.3★ (5枚毎に370円) キケット専用【御注文個数-個...	5個 10% 10%	35,000円 82,500円 370円	38,500円 90,750円 370円	静岡県 指定なし	

2

# 販売実績管理

未請求販売実績  
請求済販売実績一覧  
承認済請求書一覧

# 【販売実績管理 - 未請求販売実績】

## ■未請求販売実績画面について

### 1. 未請求前月以前販売実績:

- ・画面遷移する

(販売実績管理 - 未請求販売実績 - 未請求前月販売実績)

■表示未請求データ切替

◀2021年8月 前販売実績 ▶ 2021年7月分 請求書確認

■未請求 前月以前 商品販売実績

発送方法	項目名称	未請求合計金額(税込)	消費税率	未請求合計金額(税込)
JWOA倉庫配送	販売商品一式	¥ 5,340	8%	¥ 5,766
JWOA倉庫配送	販売商品一式	¥ 2,950	10%	¥ 3,245
	商品合計(税込)			¥ 9,011

■未請求 前月以前 販売商品一覧

販売商品件数: 5件 [CSVファイル生成](#)

出荷完了日	商品CODE	商品名称	注文数量	送料消費税率	送料(税込)	商品消費税率	仕入単価(税抜)	總合計(税込)
2021-07-26	JPW-0001-01	ペラ	2個	-	-	8%	¥ 890	¥ 1,922
2021-07-26	JPW-0001-01	ペラ	1個	-	-	8%	¥ 961	¥ 961
2021-07-26	JPW-0001-01	ペラ	1個	-	-	8%	¥ 961	¥ 961
2021-07-26	JPW-0001-01	ペラ	2個	-	-	8%	¥ 890	¥ 1,922
2021-07-26	000417-0003_1	リチアポイントクリーム	1個	-	-	10%	¥ 2,950	¥ 3,245

- ・未請求前月以前商品販売実績  
⇒未請求分の合計金額が確認できます。

- ・未請求前月以前販売商品一覧  
⇒商品別で未請求分の販売実績が確認できます。

※CSVファイル生成ボタンを押下すると、明細をCSV形式でダウンロードできます。



### 2. ○○○○年○月分請求書確認:

- ・画面遷移する

(出荷管理 - ○○○○年○月分請求書確認)

- ・請求書の確認と承認処理

⇒販売実績で計算された請求書が表示されます。

※説明は次のページへ



# 【販売実績管理 - 未請求販売実績】

■表示未請求データ切替

◀2021年 8月 前販売実績 ▶ 未請求 前月以前販売実績

■請求書の確認と承認処理

ご請求可能です。  
承認確認入力ボタンを押下し承認確定後、請求書をダウンロードし当月20日までに弊社宛に請求書をご郵送ください。  
尚、請求可能額は売り上げから月額システム利用料、及び倉庫利用者には倉庫代(税込)を相殺した金額となります(直送の方は倉庫代はかかりません)。

承認確認入力を行う

## 1. 請求書:

- ・請求書の内容を確認

※システム利用料は自動で表示されます。

## 2. 承認確認入力を行う:

- ・請求書の内容に相違がなければ、  
 承認確認入力を行う ボタンを押下。

※毎月10日に実施してください。



承認確定画面に切替わります。

※説明は次のページへ

【システム利用料】  
システム利用料は、表示された請求書から、自動で販売金額より相殺されます。

発行日時：2021年 08月 10日

## 請求書

**JW Ocean Avenue Japan 株式会社 御中**

〒110-0005  
東京都台東区上野6-1-6  
TEL：03-3837-0858  
FAX：03-6240-1087

以下の通りご請求申し上げます。

2021年 7月分

**ご請求金額(税込) ￥6,811 -**

No	発送方法	項目名称	金額(税抜)	税率	金額(税込)
1	JWOA倉庫発送	販売商品一式	¥5,340	8%	¥5,766
2	JWOA倉庫発送	販売商品一式	¥2,950	10%	¥3,245
商品合計(税込)					¥9,011

No	利用費用項目	金額(税抜)	税率	金額(税込) ▲
1	システム利用料	¥2,000	10%	¥2,200
利用費合計(税込)				¥2,200

8%税率対象小計(税込)	¥5,766
10%税率対象小計(税込)	¥1,045
総合計(税込)	¥6,811

※「各税率対象小計(税込)」に送料・システム利用料・倉庫費用も含まれます。

口座振込手数料 ▲	¥0
お振込金額	¥6,811

お手数ですが下記口座までお振込ください。

口座名義	登録口座が自動で表示されます
銀行名	
口座番号	

出店者名が自動で表示されます

# 【販売実績管理 – 未請求販売実績】

■ 表示未請求データ切替

◀ 2021年 8月 前販売実績    ▶ 未請求 前月以前販売実績

■ 請求書承認確定処理

※説明文章

承認者氏名:

※「承認確定」しますと「前月以前 商品販売実績」にて「csvファイルダウンロード」が出来なくなりますのでご注意ください。

【承認者氏名】  
自動で入力されていますが、  
担当者名を入力することが  
可能です。

### 3. 承認確定:

- ・販売実績の  ボタンを押下すると弊社に承認データが送信されます。  
※承認確定後、前月分のCSVデータはダウンロード出来なくなりますのでお気を付けください。

### 4. 請求書郵送:

- ・請求書を出力し、押印のうえ、弊社まで毎月20日必着で、ご郵送ください。  
※20日を過ぎた場合、お支払いが次月になりますのでお気を付けください。

# 【販売実績管理 - 請求済販売実績一覧】

販売実績管理 - 請求済販売実績一覧

◀ 未請求販売実績 ▶ 承認済請求書一覧

1

注文番号

商品CODE

商品名称

請求日 範囲(FROM)  ~ 範囲(TO)

2

Q 検索実行

3 検索件数：2件

請求日 注文番号 請求状況	商品CODE 商品名称 配送名称	注文個数 商品消費税率 送料消費税率	商品合計(税抜) 送料(税抜) 請求合計(税抜)	商品合計(税込) 送料(税込) 請求合計(税込)
2021-08-04 12:57:50 MF3007202107223601 <a href="#">請求済</a>	010544-0000002_1 ハスカップ5000g 【JWOA倉庫品】再購入商品配送設定【個数範囲】【御注文個数-個数範囲タイプ】	2個 8% 10%	10,000円 628円 10,628円	10,800円 690円 11,490円
2021-08-04 12:57:50 MF3007202107223601 <a href="#">請求済</a>	010544-0000001_1 とまちよつぶぬいぐるみ 【JWOA倉庫品】再購入商品配送設定【個数範囲】【御注文個数-個数範囲タイプ】	10個 10% 10%	10,000円 1,255円 11,255円	11,000円 1,380円 12,380円

## ■請求済販売実績一覧について

1. 項目中、検索したい項目に入力することで任意の請求履歴を検索できます。  
いずれの検索ボックスにも入力しない場合、全件検索を行います。
2. 検索実行を押下すると、下段に表示されます。
3. 該当する履歴が存在する場合、こちらに表示されます。

# 【販売実績管理 - 承認済請求書一覧】

## 販売実績管理 - 承認済請求書一覧

◀ 未請求販売実績

◀ 請求済販売実績一覧

1 請求年: 2021年 ▼

2 Q 検索実行

3 検案件数: 1件

請求年	請求月	状況	請求者	請求書承認者	承認日付	請求金額	振込手数料	倉庫利用	PLOT
2021年	7月	出品者承認済	出品者»	OTOKOTABI株式会社	2021年08月04日	¥19,600-	¥660-	有り	<a href="#">請求書表示▶</a>

### ■承認済請求書一覧について

1. 検索したい承認済の年号をプルダウンから選択します。
2. 検索実行を押下すると下段に表示されます。
3. 該当する履歴が存在する場合、こちらに表示がされます。

# お問い合わせ管理

お問い合わせ一覧

# 【お問い合わせ管理 - お問い合わせ一覧】

## ■ お問い合わせ一覧画面について

### 1. 検索条件入力項目:

空欄検索 ⇒ 全件検索

検索条件 ⇒ 部分一致

※記号は検索に一致しない場合あり

### 2. 詳細アイコン( ):

・お問い合わせ情報の詳細を確認(クリック)

☑ お問い合わせ管理 - お問い合わせ一覧

1 絞込年月   お問い合わせID =入力値

対応状況  お問い合わせ者 ÷入力値

お問い合わせ日時 範囲(FROM)  ~ 範囲(TO)

検索件数: 1件

ID	お問い合わせ種別	対応状況	既読状況	お名前	お問い合わせ日時 対応処理完了日時	 (詳細)
87	商品トラブル	未着手	未読有	金岡まさこ(名義変更TEST)	2021-02-24 12:32:14	

■ お問い合わせ詳細

種別 商品トラブル

日時 2021-02-24 12:32:14

対応状況 未着手

名前 金岡まさこ(名義変更TEST)

商品ID 1234abcd-0000009\_1

注文ID MF2202202106230301

内容

# 【お問い合わせ一覧 - お問い合わせ詳細】

## ■対応方法について

### Step1. 対応内容新規作成

①を押下し、対応内容を入力する

### Step2. 対応内容送信実行

②対応内容送信実行ボタンを押下する

### Step3. 送信送信完了

③お問い合わせ対応状態に表示されます

お問い合わせ一覧

お問い合わせ詳細

種別	商品トラブル
日時	2021-02-24 12:32:14
対応状況	未着手
名前	金岡まさこ(名義変更TEST)
商品ID	1234abcd-0000009_1
注文ID	MF2202202106230301
内容	トラブル発生

対応内容新規作成

対応状況変更

対応内容新規作成

対応内容

キャンセル

対応内容送信実行

お問い合わせ対応状態

未読

個人出店ニシミヤ

お問い合わせいただき、ありがとうございます。  
この度は大変申し訳ございませんでした。  
今回のトラブルは真摯に対応いたします。  
詳細をお知らせください。

2021-03-07 16:08:11

※購入者がメッセージを確認すると既読に変わります

# 【お問い合わせ一覧 - お問い合わせ詳細】

## ■対応方法について

Step4. 対応状況変更

④を押下し、ステータスを変更

Step5. 変更登録実行

⑤を押下し、ステータス変更完了

※以降、お客様との対応が完了するまで

①～⑤を繰り返し対応します

The screenshot displays a web application interface for managing customer inquiries. At the top, there is a navigation bar with a breadcrumb 'お問い合わせ一覧' and two buttons: '対応内容新規作成' and '対応状況変更' (the latter is highlighted with a red box and a circled '4'). Below this is a form titled '対応状況変更' with a dropdown menu for '対応状況' currently set to '未着手' and a 'キャンセル' button. A second button, '変更登録実行' (highlighted with a red box and a circled '5'), is located to the right. The main content area is split into two panels. The left panel, 'お問い合わせ詳細', shows a list of fields: 種別 (商品トラブル), 日時 (2021-02-24 12:32:14), 対応状況 (未着手), 名前 (金岡まさこ(名義変更TEST)), 商品ID (1234abcd-0000009\_1), 注文ID (MF2202202106230301), and 内容 (トラブル発生). The right panel, 'お問い合わせ対応状態', shows a message card for '個人出店ニシミヤ' with a '未読' status, a response template, and a timestamp '2021-03-07 16:08:11'. A callout box with a blue background and white text 'プルダウンで選択' points to the dropdown menu in the '対応状況変更' form, which is open to show a list of options: '未着手', '未着手', '対応中', '返答待ち', '保留', and '完了'.



# 出店者情報管理

店舗情報  
特定商取引表記情報等  
アカウント情報  
口座情報  
契約プラン情報  
契約者情報

# 【出店者情報管理 - 店舗情報】

### 出店者情報管理 - 店舗情報

店舗情報 特定商取引表記情報等 アカウント情報 口座情報 契約プラン情報 契約者情報

店舗情報は、ここで直接編集することは出来ません。  
下記に店舗情報変更手続きのご案内を記載していますので登録情報変更が必要な方はお手数ですが手続きをお願いします。

#### ■ 店舗情報

出店者区分	その他	国コード	392
出店状況	出店中	郵便番号	〒999-0000
契約状況	契約完了	都道府県	茨城県
店舗名	公益財団法人東日本テスト協会	市区町村	茨城県守谷市中央
代表者名	バームス・トラックス	以降の住所	2-16-1
電話番号	02-9799-9999	マンション名等	NO DATA
FAX番号	NO DATA	ホームページ	http://www.ours-moriya.com/
フリーダイヤル	NO DATA	商品CODE	000754

店舗紹介  
フレッシュフード、グルメ、カルチャー、クリニックなどのお店が揃ったショッピングコリドーアワーズもりや、つくほエクスプレス・関東鉄道常総線「守谷駅・東口」よりすぐ！

#### ■ 備考(メモ) ※メモとして自由にご利用下さい。販売ページには表示されません。

備考(メモ)

備考(メモ)を更新する

#### ■ 店舗情報変更手続きのご案内

「店舗情報の変更はこちらの各種資料から「出店者情報変更届」をダウンロードし、不備なく記名いただきご提出ください。

【提出方法】  
STEP-①メールまたはFAXにて下記書類を添付して送信ください。  
・ 出店者情報変更届  
・ 出店規約同意書※  
【メール送信アドレス】  
E-mail: jwosupport@jwoceanavenue.com  
【FAX送信番号】  
FAX: 03-6240-1087  
STEP-②弊社にて書類確認後、原本をご郵送ください。  
・ 出店者情報変更届  
・ 出店規約同意書※  
・ 登記簿謄本（法人）※  
・ 屋号の通帳の写し（個人）※  
【郵送先住所】  
〒110-0005 東京都台東区上野2-7-13 JW Ocean Avenue Japan株式会社 商品開発事業部  
※以下、変更は出店規約同意書・登記簿謄本（法人）または屋号の通帳の写し（個人）が必要となります。  
・ 店舗名  
・ 代表者名  
・ 店舗住所


<<重要事項>>  
登録簿情報を変更されましたら登記簿謄本の再提出を弊社住所までご郵送ください。  
店舗情報を更新されましたら特定商取引に関する法律に基づく表示の変更をお願いいたします。



## ■ 店舗情報

出店者様の情報が閲覧できます

※契約時の申請書に記載された内容が表示されています




## ■ 備考(メモ)

出店者様が自由に入力できます

メモとしてご利用ください

⇒入力後、備考(メモ)を更新する 押下で登録されます



## ■ 店舗情報変更手続きのご案内

変更時に必要な書類や申請方法が確認できます

※出店者様の情報はWEB上では変更できません。

# 【出店者情報管理 - 特定商取引表記情報等】

## 出店者情報管理 - 特定商取引表記情報等

店舗情報 特定商取引表記情報等 アカウント情報 口座情報 契約プラン情報 契約者情報

項目定型文自動生成 登録内容変更

※項目定型文自動生成機能は、必須項目内容をJW Ocean Avenue Japan 株式会社規約に基づき自動で生成します。  
※必須項目登録内容を直接書き換えますので、御注意下さい(自動生成後に「登録内容変更」は可能です)。

- 特定商取引表記情報の変更登録が完了しました -

### 特定商取引に関する法律に基づく表示

特定商取引表記

販売業者	: 公益財団法人東日本テスト協会
電話番号	: 02-9799-9999
所在地	: 〒999-0000 茨城県茨城県守谷市中央 2-16-1
運営責任者	: パームス・トラックス

### 商品販売資格及び許可

販売資格(食品)	NO DATA	販売資格(医薬品)	NO DATA
販売許可(食品)	NO DATA	販売許可(医薬品)	NO DATA
販売資格(健康食品)	NO DATA	販売資格(輸入品)	NO DATA
販売許可(健康食品)	NO DATA	販売許可(輸入品)	NO DATA
販売許可(酒類)	NO DATA	販売許可(中古品)	NO DATA

### 返品・交換・払い戻しについて

表示定型文構成 JW Ocean Avenue Japan が発送する商品の基本となる返品・交換の条件は下記のとおりです。  
・原則として返品・交換は不可となっております。  
・但し、商品に瑕疵があり商品到着日より7日以内であれば、返品・交換をお受けいたします。

公益財団法人東日本テスト協会での取り扱い商品の返品・交換におきましては独自の条件を設けている場合があります。詳しくは下記内容を御一読の上にてご対応をお願い致します。

返品 JW Ocean Avenue Japan 株式会社の返品規約に基づいて返品処理を行います。

交換 JW Ocean Avenue Japan 株式会社の交換規約に基づいて交換処理を行います。

払い戻し JW Ocean Avenue Japan 株式会社の払い戻し規約に基づいて払い戻し処理を行います。

## ■特定商取引表記情報等

- ・特定商取引に関する法律に基づく表示
- ・商品販売資格及び許可
- ・返品・交換・払い戻しについて
- ・配送について
- ・ポリシーについて

⇒ **項目定型文自動生成** を押下すると自動で定型文が作成されます

⇒ **登録内容変更** を押下すると個別で文章入力が可能です

### 配送について

表示定型文構成 JW Ocean Avenue Japan で直接配送している商品とは異なり、出品者商品の発送作業は、出品者が直接行います。出品者商品の配送料には梱包材、梱包や発送の手数料が含まれています。

公益財団法人東日本テスト協会における配送料や配送条件は、下記をご覧ください。

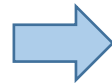
配送について 配送料及び配送地域については各商品ごとに記載しています。  
JW Ocean Avenue Japan 株式会社 の配送料およびポリシーに基づいて、公益財団法人東日本テスト協会が出荷します。

### ポリシーについて

表示定型文構成 JW Ocean Avenue Japan 株式会社では、お客様の個人情報を慎重かつ厳重に取り扱っております。JW Ocean Avenue Japan にアクセスした場合、JW Ocean Avenue Japan 株式会社のプライバシー規約の条項に承認いただいたものとみなされます。

さらに、JW Ocean Avenue Japan 株式会社では、公益財団法人東日本テスト協会が提供する商品をご注文いただいたお客様に当該ご注文に関する情報(例えば、お名前、住所、注文した商品、お取引金額など)を公益財団法人東日本テスト協会に提供いたします。これらの情報は公益財団法人東日本テスト協会が、公益財団法人東日本テスト協会規定のプライバシー規約に基づいて利用するものとします。

プライバシー規約 公益財団法人東日本テスト協会はお客様の個人データのプライバシーを尊重しています。詳細については、JW Ocean Avenue Japan 株式会社のプライバシー規約に基づくものとします。



# 【出店者情報管理 - アカウント情報】

👤 出店者情報管理 - アカウント情報

店舗情報 特定商取引表記情報等 アカウント情報 口座情報 契約プラン情報 契約者情報

1

※アカウント情報で変更できるのはパスワードのみとなります。

🔍 アカウント情報

email(LoginID) beyond-eastjapan@oce.ne.jp

パスワード .....

## ■アカウント情報

ログインパスワードの変更ができます

※設定済みのパスワードは非表示です

設定後はお忘れにならないようにお願いします

### 【変更する場合】

1. 「登録パスワード変更」ボタンを押下
2. 新しいパスワードを新パスワードと確認用パスワードに入力
3. 「パスワード変更処理実行」ボタンを押下し変更完了

🔍 アカウント情報 - パスワード変更

— 登録情報の変更を行い「変更処理実行」にて情報を更新して下さい —

email(LoginID) beyond-eastjapan@oce.ne.jp

2

3

# 【出店者情報管理 - 口座情報】

## 出店者情報管理 - 口座情報

店舗情報 特定商取引表記情報等 アカウント情報 **口座情報** 契約プラン情報 契約者情報

- 口座情報は、ここで直接編集することは出来ません -  
下記に口座情報変更手続きのご案内を記載していますので口座未登録の方はお手数ですが手続きをお願い致します。

### ■ 口座情報

口座名義	ザイビガシニホアトキョウカイ	口座番号	78767573
口座種別	当座		
銀行名	みずほ銀行	支店名	上野支店

### ■ 口座情報変更手続きのご案内

「出店口座の変更申請または登録申請はこちらの [各種資料](#) から「出店口座変更届」をダウンロードし、不備なく記名しご提出ください。

**【提出方法】**  
①郵便にて送付, ②FAXにて送信, ③メールに添付して送信

**【①郵送先住所】**  
〒110-0005 東京都台東区上野2-7-13 JW Ocean Avenue Japan株式会社 商品開発事業部

**【②FAX送信番号】**  
FAX : 03-6240-1087

**【③メール送信アドレス】**  
E-mail : productsupport@jwoceanavenue.com

**《重要事項》**

- ・精算用の口座は、会員様・非会員様ともに報酬振込口座と区別するため「法人名義の口座」「屋号名義の口座」といたします。
- ・お振り込み口座は必ず出店者名義と同じ名義の口座をご提出ください。

※会員様個人の出店の場合につきましては、必ず屋号付きの精算用口座をご準備ください（個人名義の口座はお受けできません）。


※JW会員登録の際に使用しているゆうちょ口座は受付いたしかねます。ご了承ください。



## ■ 口座情報

口座情報が閲覧できません

※契約時の申請書に記載された内容が表示されていません



## ■ 口座情報変更手続きのご案内

変更時に必要な書類や申請方法が確認できません

※口座の情報はWEB上では変更できません。

# 【出店者情報管理 - 契約プラン情報】

👤 出店者情報管理 - 契約プラン情報

店舗情報 特定商取引表記情報等 アカウント情報 口座情報 契約プラン情報 契約者情報

— 契約プランについて不明な部分やプランの変更希望の方は下記フォームに内容を記載しご送信下さい —

■ 現在の契約プラン情報

契約プラン	メガプラン	契約状況	契約完了
契約金額	200,000円(税抜)	契約更新日	2021年01月23日
商品有効最大数	500点	契約有効期間	2022年01月末日まで有効

☑️ プランについてのお問合せはこちらから

タイトル (必須)

送信内容 (必須)

## ■現在の契約プラン情報

契約プラン情報が閲覧できます

※契約時の申請書に記載された内容が表示されています

## ■プランについてのお問合せはこちらから

プランを変更されたい場合など、「タイトル」

「送信内容」を記入し、

押下することで問合せ可能です

※プラン変更はWEB上では変更できません。

# 【出店者情報管理 - 契約者情報】

## 👤 出店者情報管理 - 契約者情報

店舗情報 特定商取引表記情報等 アカウント情報 口座情報 契約プラン情報 契約者情報

— 契約者情報は、ここで直接編集することは出来ません —  
登録情報変更が必要な方はお手数ですが弊社まで御連絡をお願い致します。

### ■ 契約者情報

契約者名	ロビン・ファン・ペルシー	国コード	392
紹介者名	マルコ・ファン・バステン	郵便番号	302-0115
携帯番号	000-0000-0000	都道府県	茨城県
電話番号	99-9999-9999	市区町村	守谷市中央
FAX番号	NO DATA	以降の住所	2-16-1
email	beyond-eastjapan@oce.ne.jp	マンション名等	NO DATA

## ■ 契約者情報

ご契約者様の情報が閲覧できます

※JWOA会員情報がある場合に表示されます

## ■ 契約者情報の変更

E-mail: [jwoasupport@jwoceanavenue.com](mailto:jwoasupport@jwoceanavenue.com)まで

お問合せ下さい。

※契約者情報はWEB上では変更できません。